



DFBnet Spielbericht online

**Prüfung Legitimation durch
Schiedsrichter**

Stand: 18.August 2017

Inhaltsverzeichnis

1	Vorbemerkungen und Voraussetzungen	2
1.1	Vorbemerkungen	2
1.2	Voraussetzungen	2
2	Spielrechtsprüfung in der Desktop-Variante	3
3	Spielrechtsprüfung in der mobilen Variante	4

1 Vorbemerkungen und Voraussetzungen

1.1 Vorbemerkungen

Die Nutzung des elektronischen Spielberichts ist in allen Spielklassen des Hessischen Fußball-Verbandes verbindlich vorgeschrieben.

Dieses Dokument soll den Schiedsrichtern erläutern, wie sie die Überprüfung der Spielberechtigung und der Legitimation mit den im DFBnet hochgeladenen Bildern durchführen können.

In dem Dokument werden die Namen der **Schaltflächen in blauer Schrift** dargestellt. In der mobilen Variante sind die Schaltflächen entweder rot oder weiß umrandet.

Wichtige Hinweise werden **in fetter roter Schrift** hervorgehoben.

1.2 Voraussetzungen

Der Schiedsrichter muss im Besitz einer DFBnet Kennung mit Berechtigungen für den Spielbericht Online verfügen. **Bei der Nutzung Ihrer Kennung wird ausdrücklich auf die Bestimmungen des Bundesdatenschutzgesetzes hingewiesen. Da der Spielbericht persönliche Daten der Spieler enthält.** sind die Zugangsdaten **nicht an Dritte weiter zu geben.**

2 Spielrechtsprüfung in der Desktop-Variante

Sobald im DFBnet Spielbericht eine Vereinsfreigabe erfolgt ist, kann der Schiedsrichter mit Hilfe der Funktion „Spielrechtsprüfung“ die Spieler einzeln durchgehen und alle Informationen zum Spieler in detaillierter Form abfragen. Eine Rekorderfunktion ermöglicht ein schnelles Blättern durch die Aufstellung plus der Ersatzbank (also alle Spieler) dieses aktuellen Spiels.

Nr	Name	Geb. Datum	Hinweis	L VS	A	Nr	Name	Geb. Datum	Hinweis	L VS	A
22	...	27.01.1995	TW		■	1	...	06.05.1984	TW		■
2	...	20.04.1993			■	2	...	22.08.1985			■
3	...	13.09.1995			■	3	...	25.08.1990			■
4	...	12.11.1994			■	4	...	11.09.1993			■
5	...	09.02.1988	C		■	5	...	08.12.1988			■
6	...	04.06.1985			■	6	...	02.08.1991			■
7	...	30.08.1993			■	7	...	29.10.1988			■
8	...	14.04.1986			■	8	...	30.04.1993			■
9	...	16.09.1993			■	9	...	02.08.1991			■
10	...	28.11.1989			■	10	...	18.11.1988	C		■
11	...	22.02.1991			■	11	...	23.12.1994			■

Aufstellung Auswechselspieler Heim

Aufstellung Auswechselspieler Gast

Nr	Name	Geb. Datum	Hinweis	L VS	A	Nr	Name	Geb. Datum	Hinweis	L VS	A
12	...	31.03.1993			■	12	...	27.10.1995			■
13	...	10.03.1995			■	13	...	20.08.1986			■
14	...	25.11.1991			■	14	...	16.08.1987			■
15	...	08.01.1986			■						
16	...	05.06.1988			■						
17	...	16.10.1988			■						

Mit "Sp" gekennzeichnete Spieler/-in sind laut System gesperrt, die Aufstellung liegt in der Verantwortung des Vereins.



Dazu Klickt der Schiedsrichter auf die Schaltfläche [Spielrechtsprüfung](#) unter der jeweiligen Aufstellung. Es werden die Details des ersten Spielers angezeigt.

Aktuelle Auswahl

Spieltag - Datum: **2. -13.08.2017 (Sonntag)** Begegnung: ...

Freigabestatus: **Prüferfreigabe** Stadion - Ort: ...

Spielrechtsprüfung

Mannschaft: ...

Vorname: ...

Nachname: ...

Geburtstag: ...

Passnummer: ...

Pflichtspiele ab: 09.03.2016

Freundschaftsspiele ab: 09.03.2016

Rückennummer: 1

Kapitän: Nein

Torwart: Ja

Ersatztorwart: Nein

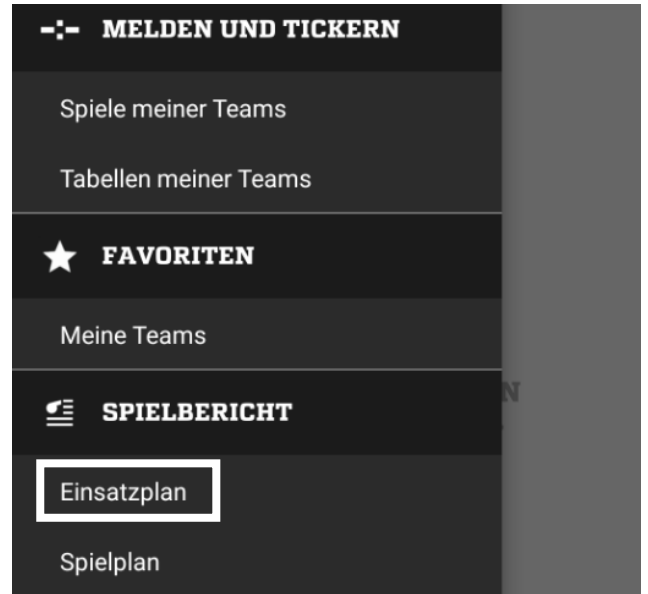
Startaufstellung: Ja

02.10.2016 18:42

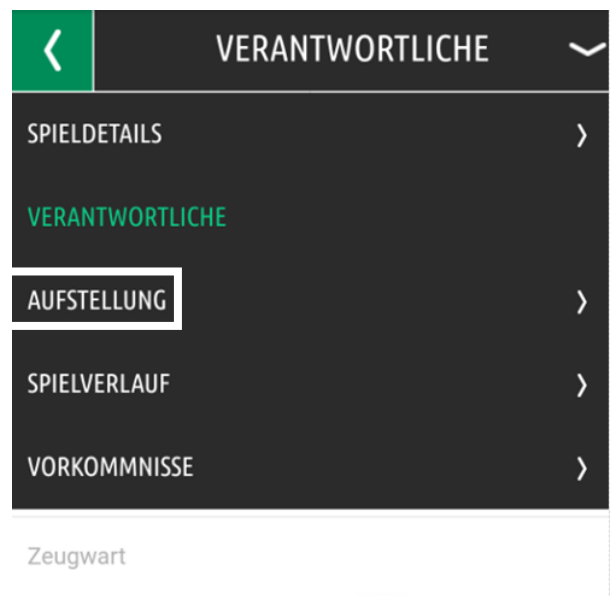
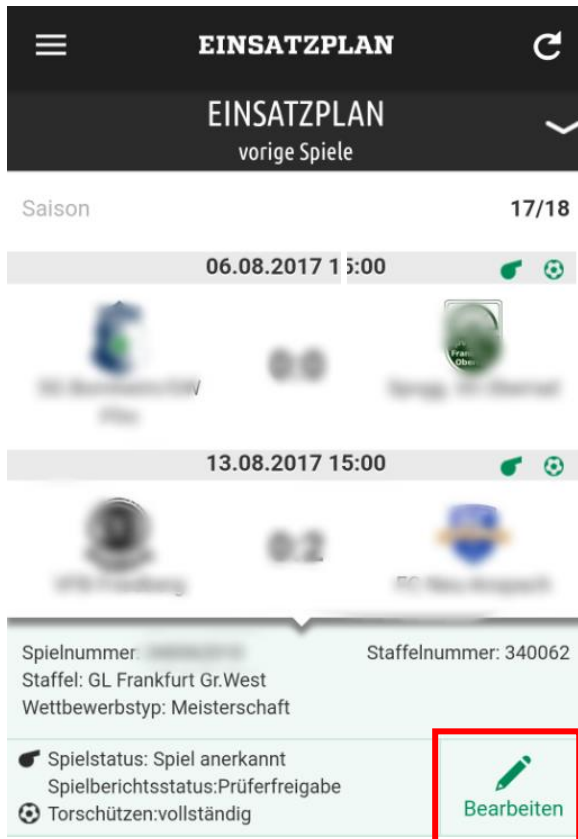
Über die Rekorder Funktion oben rechts kann der Anwender über die gesamte Aufstellung blättern.

3 Spielrechtsprüfung in der mobilen Variante


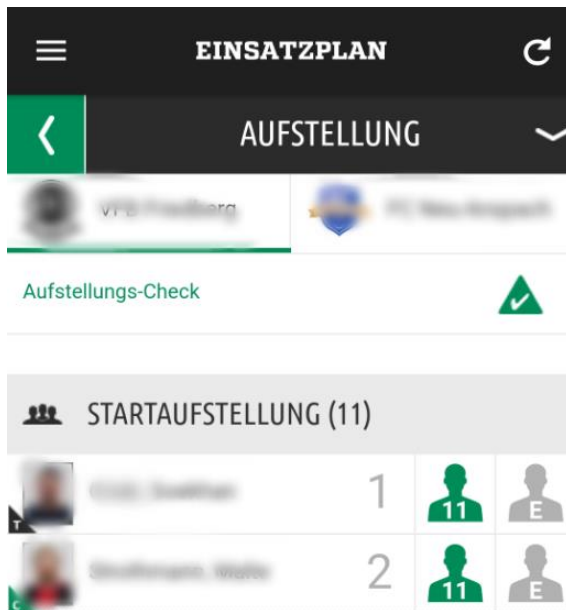
Wenn der Benutzer über sein Smartphone die Adresse www.dfbnet.org/spielplus/ ansteuert, wird nachgefragt, ob er die mobile Version des Spielberichts auf seinem Phone nutzen möchte. Nach Beantwortung der Frage mit „Ja“ wird das Menü für die Rolle SR (unten links) angezeigt. Hier wählt man unter dem Eintrag Spielbericht die Option [Einsatzplan](#).



Alternativ kann auch die Adresse www.dfbnet.org/sbo-mobile eingegeben werden. Es werden die nächsten Spiele angezeigt. Nun tippt man das zu bearbeitende Spiel an und unter dem Spiel erscheinen Informationen zum Spiel und die Schaltfläche [Bearbeiten](#). Berührt man diese Schaltfläche gelangt man in die Bearbeitung der Verantwortlichen. Danach den Pfeil nach unten neben dem Wort VERANTWORTLICHE antippen und im Menü den Punkt [AUFSTELLUNG](#) antippen.



Es wird die Startaufstellung des Heimvereins angezeigt (linkes Bild). Hier bitte auf den Namen des ersten Spielers tippen (Bild rechts) und anschließend auf [Bearbeiten](#).



Es werden die Details des ersten Spielers angezeigt. Unter dem Bild wird das Datum der Aktualisierung angezeigt. Mit der Rekorder Funktion kann der Anwender über die gesamte Aufstellung blättern.

